

## AHC 15A HAFTALIK PROGRAMLANABİLİR ELEKTRONİK ZAMAN SAATI

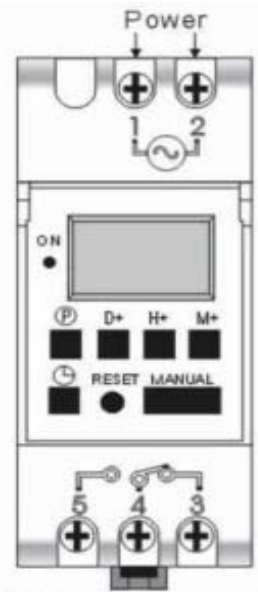
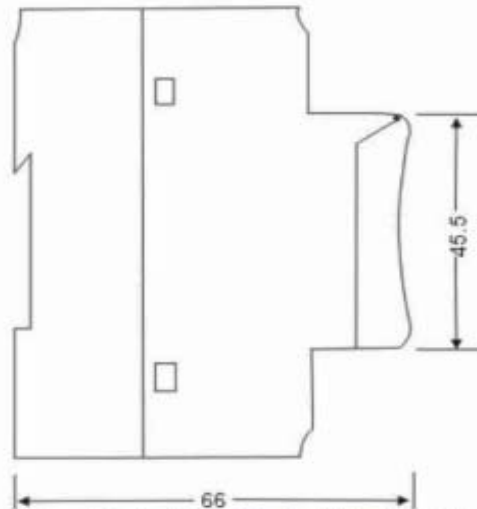
- Raya Montajlı ( DIN Normlarına uygun)
- Gelişmiş günlük ve haftalık program seçenekleri
- Mikro işlemci kontrollü mekanizma ve **COMS** teknoloji kullanılmış çok hassas saat
- Gerçek zamanlı Gün/Saat/Dakika/On-Off/Auto gösteren **LCD** ekran
- Günlük veya haftalık ayrı ayrı programlanabilen **10 adet ON** ve **10 adet OFF** seçeneği
- \*Tatil günlerini programlayabilme
- \*Daha önceden girilmiş gün grupları ile hızlı programlama imkanı
- Manuel'e geçiş imkanı

### TEKNİK ÖZELLİKLER:

Çalışma Gerilimi	: AC 180~264V (50/60Hz)	Kontakt sayısı	: 1
Hassasiyet	: 0,2 sn./ gün	Kapasite	: 16A 250 AC1
On/Off Fonksiyonu	: 10 on / 10 off	Servis ömrü	: Mekank 10 <sup>7</sup> h
Min. zaman ayarı	: 1 dakika		: Elektriksel 10 <sup>5</sup> h
Ağırlık	: ~150 gr	Çalışma ortam ısısı	: -10~55 C
Ekran	: LCD	Max. ortam ısısı	: -20~70 C
Rezerve	: 500 saat	Güç sarfiyatı	: 5 VA

### BOYUTLAR


### BAĞLANTI ŞEMASI




Bankalar Yanıkkapı Tenha Sok. Uçarlar Han No. 10 Karaköy / İSTANBUL

Tel.: (0212) 256 81 90 (Pbx) Fax: (0212) 254 16 54 www.altoel.com.tr e-mail: altoel@altoel.com.tr

## KULLANMA KLAVUZU




- 1- İlk kez enerji verildiğinde şarj olmasını bekleyin ve reset tuşuna basın.
- 2- İlk kullanımda zaman saati **24h** modundadır , eğer **12** saat modunda kullanılmak istenirse '  Tuşuna 5 saniye basılı tutun, bu işlemin sonunda ekranda '**AM**' işareti çıkacaktır.

### 3- PROGRAMLAMA

ADIM	TUŞ	PROGRAMLAMA
1.	<b>P</b>	1.Program On(Açık) zaman ayarı yapılır.
2.	<b>D+</b>	D+ tuşuna basılarak haftanın günleri seçilir.
3.	<b>H+/M+</b>	1.programın saat ve dakikası ayarlanır.(On-Açık konum için)
4.	<b>P</b>	1.program Off(Kapalı) zaman ayarı yapılır.
5.	<b>D+</b>	Haftanın günleri seçilir, kolay kullanım için direk zamanı atama yapabilir
6.	<b>H+/M+</b>	1.programın saat ve dakikası ayarlanır.(Off-Kapalı konum için)
7.	<b>2. ve 6. Tekrar</b>	2'den 10. programa kadar olan On-Açık ve Off-Kapalı zamanları ayarlanır. Her program için Hafta sonu-Hafta içi yada günler tek tek seçilebilir
8.		Bitir,(Yapılan ayarları kayıt eder ve çıkar)

- \*\* Girilen programı iptal etmek için **MANUAL** tuşuna basın, LCD ekrana '--:--' gelecektir  
\*\* Eğer 10 Programa ihtiyaç yok ise '  tuşuna basılarak programdan çıkarılır.

### 4- SAAT AYARI

- (1)  tuşu ile aynı anda '**D+**' basarsanız **Gün** ayarlanır
- (2)  tuşu ile aynı anda '**H+**' basarsanız **Saat** ayarlanır
- (3)  tuşu ile aynı anda '**M+**' basarsanız **Dakika** ayarlanır
- (4) **MANUAL** tuşu ile ON AUTO yada OFF AUTO ve Program ON yada Program OFF olarak seçim yapabilirsiniz.

- 5- **MANUAL** tuşu ile istenildiği takdirde çıkış kontaklarını **On-Açık** yada **Off-Kapalı** yapabilirsiniz

**!NOTE: AHC 15A HAFTALIK PROGRAMLANABİLİR ZAMAN SAATİNİ DEVREYE BAĞLARKEN TABLODA VERİLEN TEKNİK VE GÜÇ DEĞERLERİNİ DİKKATE ALARAK BAĞLANTI YAPINIZ.**